


МЕТЕОПЛОЩАДКА



Метеоплощадка с размещенным на ней специальным оборудованием, предназначена для обучения детей элементарному прогнозированию состояния погоды.








Цель: учить детей наблюдать за изменениями погоды, анализировать, делать выводы.



**Мы используем оборудование двух видов:
традиционные приборы и приборы, изготовленные
из подручного материала совместно с детьми и
родителями.**



Традиционное оборудование: *ветряной рукав*

Ветряной рукав -
указатель направления и
силы ветра,
который обычно
устанавливается на
аэродромах, его еще
называют текстильный
колдун.






Традиционное оборудование:
Флюгер



Гигрометр – прибор для определения влажности воздуха, им служит сосновая шишка. Если воздух сухой – она раскрывается, если влажный – закрывается.




Традиционное оборудование: *термометр.*

Самая необходимая вещь
на метеоплощадке -
термометр.


Термометр позволяет
при помощи воспитателя
детям определять
температуру
окружающего воздуха и
изучать такие понятия
как «холодно», «тепло»,
«жарко» и т. д.







Макет солнечных часов







На метеоплощадке расположена МЕТЕОДОСКА.












Календарь природы

Для составления прогноза погоды заготовлены карточки (с видами облаков, солнца и т.д.)



АВГУСТ

08-2017

Пн	Вт	Ср	Чт	Пт	Сб	Вс
	1 +20	2 +22	3 +22	4 +29	5 +30	6 +22
7 +22	8 +26	9 +23	10 +22	11 +23	12 +24	13 +22
14 +20	15 +22	16 +25	17 +26	18	19	20
21	22	23	24	25	26	27
28	29	30	31			



ПОГОДА НА СЕГОДНЯ

ОБЛАКА

перистые

кучевые

грозовые тучи

дождевые

ТЕРМОМЕТР



ТЕМПЕРАТУРА



жарко



тепло



холодно



морозно

ОСАДКИ



дождь



ливень



туман



снег



роса

ВЕТЕР

штиль

слабый ветер

сильный ветер

ураган



Живыми барометрами служат растения, а также насекомые и птицы, за которыми можно наблюдать на площадке.



***СПАСИБО ЗА
ВНИМАНИЕ.***

