

03.07.2020 Пятница
«День Олимпийских игр»
Уважаемые родители и дети!



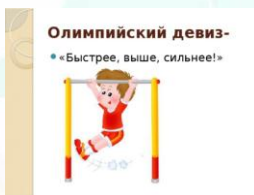
А начнем мы как всегда с утренней зарядки



<https://www.youtube.com/watch?v=9aduiAEEK4s>

переходите по ссылке и выполняйте вместе с вашим ребенком!

Предлагаю вам провести вместе с детьми Летние мини - Олимпийские игры
«Быстрее, выше, сильнее!».



Вы устали, давайте сделаем маленький перерыв – проведём физминутку.

**Вы ребят большие молодцы!
Надеемся, что вам все
понравилось, и вы с
удовольствием провели
время!**

ВСТАЯТЕМ ФЛЕТА!
Встанем, дети, (встали)
Скажем тихо: 1, 2, 3, 4, 5 (шагаем)
Приподнялись, (поднялись на носочках)
Чуть присели (приседаем)
И соседа не задела, (садимся)
Я теперь придется встать,
(встали, потянулись)
Тише сесть, (ровненько сели)
Читать начать.
(Приготовились читать)



Мы хорошо сегодня потрудились, предлагаю вам поиграть с детьми в игры:

<https://nsportal.ru/detskiy-sad/zdorovyy-obraz-zhizni/2016/03/18/kartoteka-podvizhnyh-igr-podgotovitel'naya-gruppa>

<https://kladraz.ru/blogs/blog22201/kartoteka-podvizhnyh-igr-dlja-detei-6-7-let.html>

<https://www.youtube.com/watch?v=nZnlOX59Ubs>



До новых встреч!



02.07.2020 Четверг
«День туриста и путешественника»
Уважаемые родители и дети!



Находясь дома, мы хотим, чтобы ребенок и вы проводили его с пользой.
рекомендуем Вам скоротать время интересно и продуктивно, а именно:
начнем мы как всегда с утренней зарядки

<https://www.youtube.com/watch?v=9aduiAEEK4s>
переходите по ссылке и выполняйте вместе с вашим ребенком!



Предлагаю вам прочитать детям эти произведения:

«Снежная королева» Г.Х. Андерсен, «Цветик – семицветик» В. Катаев,
«Доктор Айболит» К. Чуковский, «Про пингвинов» Г. Снегирев.

Давайте немного отдохнем.

Физкультурная минутка.

Быстро встаньте, улыбнитесь,
Выше, выше подтянитесь.
Ну – ка, плечи распрямите,
Поднимите, опустите.
Влево, вправо повернулись,
Руками за колени коснулись.
Сели, встали, сели, встали
И на месте побежали.

Замечательно!

А сейчас я предлагаю вместе с детьми рассмотреть фотоальбома
«Любимые места отдыха моей семьи»



Молодцы ребята вы отлично справились с заданием!

Для ребёнка важна игра и движение. Здесь вы можете для себя найти много интересного и полезного.

<https://www.facebook.com/ChildrensDevelopmentActivitesHJ/videos/897951090663365/>

https://www.youtube.com/watch?v=fZeNR-Mu_hg

Надеемся, вы еще воспользуетесь этим сайтом.





30.06.2020 Вторник

«День здоровья»

Уважаемые родители и дети!

Мы подготовили для вас и ваших детей новые задания и игры! Для начала нужно выполнить зарядку.



[https://yandex.ru/video/preview/?filmId=71671824377743491&text=волшебная %20бибика - физминутка_iplayer.fm_.mp3&path=wizard&parent-reqid=1587062319032255-1276685625262727888400133-production-app-host-man-web-yp-83&redircnt=1587062323.1](https://yandex.ru/video/preview/?filmId=71671824377743491&text=волшебная+%20бибика+-физминутка_iplayer.fm_.mp3&path=wizard&parent-reqid=1587062319032255-1276685625262727888400133-production-app-host-man-web-yp-83&redircnt=1587062323.1)

Молодцы! Хорошо позанимались!

Предлагаю вам прочитать детям эти произведения: В. Лебедев-Кумач «Закаляйся!», С. Маршак «Дремота и зевота», С. Михалков «Про девочку, которая плохо кушала», Э. Успенский «Дети, которые плохо едят в детском саду», А. Барто «Прогулка», С. Михалков «Прогулка», С. Михалков «Прививка», В. Семернин «Запрещается — разрешается!», И.Токмакова «Купите лук
Вот, видите, как здорово получается?! Вы, просто - молодцы!
А теперь, время для отдыха...

Стрекоза

Вот такая стрекоза - как горошины глаза!

(пальцами делают очки)

Влево-вправо, назад - вперед.

(глазами смотрят влево-вправо)

Ну совсем как вертолет.

(круговые движения глаз)

Мы летаем высоко,

(смотрят вверх)

Мы летаем низко.

(смотрят вниз)

Мы летаем далеко.

(смотрят вперед)

Мы летаем близко

(смотрят вниз)



А сейчас, давайте уделим время очень полезному занятию рисованию:
«Путешествие в страну здоровья», «Скорая помощь»




Мы хорошо сегодня потрудились, предлагаю вам поиграть с детьми в игры:
<https://nsportal.ru/detskiy-sad/zdorovyy-obraz-zhizni/2016/03/18/kartoteka-podvizhnyh-igr-podgotovitel'naya-gruppa>

<https://kladraz.ru/blogs/blog22201/kartoteka-podvizhnyh-igr-dlja-detei-6-7-let.html>

<https://www.youtube.com/watch?v=nZnlOX59Ubs>

Надеемся, вам понравилось!

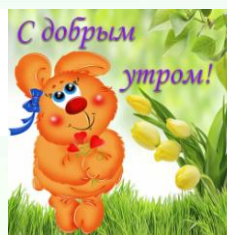


29.06. 2020г. Понедельник

«День спорта»

Уважаемые родители и дети!

Для начала нужно выполнить зарядку!



<https://www.youtube.com/watch?v=9aduiAEEK4s>

переходите по ссылке и выполняйте вместе с вашим малышом!

Предлагаю вам побеседовать о «Спорт укрепляет здоровье»,
«Движение - это жизнь».

«Наде непременно использует себя, чтобы быть здоровым при помощи»
Лео Нависович Вилетей

Для чего нужен спорт?

Спорт нам очень расширяет,
Силу, ловкость нам дает.
Он нам мышцы развивает,
На рекорды нас зовёт.

Кто с зарядкой дружит смело
Кто с утра прогонит лень,
Будет сильным и успешным
И веселым целый день.

Все ребята знают,
Что закалка полезна,
Что полезны нам всегда
Свежие воздух и вода.

Что дает нам спорт?

Укрепление здоровья, разностороннее развитие человека – вот что дает спорт. Занятия любым видом спорта научат концентрации и регуляции своего психофизического состояния, и это пригодится любому из нас.

С давних времён люди ищут пути продления жизни, укрепления здоровья и повышения активности. И так же давно людям известен универсальный и надежный способ укрепления здоровья и увеличения долголетия – физическая культура и спорт.

Спорт – это здоровье
Спорт – это красота
Спорт – это молодость!

- Тренировки являются отличными помощниками в борьбе с сонливостью и успеваемостью. Таким образом, тренирующийся человек выполнит определенную работу за короткий срок и качественно.

Спорт – залог здоровья!

Кошка

Вот окошко распахнулось,
(разводят руки в стороны)
Кошка вышла на вернис.
(имитируют мяцко, траццонцко походку кошки)

Посмотрела кошка вверх
(смотрим вверх)
Посмотрела кошка вниз
(смотрим вниз)
Вот налево повернулась
(смотрим влево)
Проводила взглядом мцх
(взглядом проводим «мцх» от левого плеча к правому)

Глаза вправо отвела,
Посмотрела на котка.
(смотрим вправо)
И потом взглянула прямо
(смотрим прямо)
И закрыла шх рцками
(закрываем глаза рцками)

Вы устали, давайте сделаем маленький перерыв – проведём физкультминутку!

Замечательно предлагаю вместе с детьми рассмотреть альбома «Спорт»

- Рассматривание иллюстраций, фотографий о здоровье;
- Рассматривание альбома: «Спорт»;
- Заучивание пословиц, поговорок о здоровье.
- Чтение художественной литературы К.Чуковский «Мойдодыр», "Вовкина"

ПЛАВАНИЕ

ПРЫЖКИ В ВОДУ

Ребята, какие вы молодцы теперь наш город будет всегда таким красивым, а над ним будет сиять яркое красивое солнце.

Мы хорошо потрудились, предлагаю вам поиграть с детьми в игры:

<https://nsportal.ru/detskiy-sad/zdorovyy-obraz-zhizni/2016/03/18/kartoteka-podvizhnyh-igr-podgotovitel'naya-gruppa>

<https://kladraz.ru/blogs/blog22201/kartoteka-podvizhnyh-igr-dlja-detei-6-7-let.html>

<https://www.youtube.com/watch?v=nZaIOXS9UHs>

26.06.2020 Пятница

«День воды»

Уважаемые родители и дети!


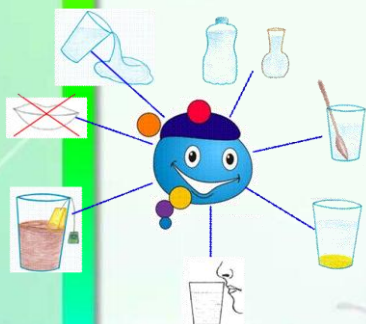
А начнем мы как всегда с утренней зарядки

<https://www.youtube.com/watch?v=9aduiAEEK4s>

переходите по ссылке и выполняйте вместе с вашим ребенком!



Продолжаем с вами проводить опыты: «Вода – растворитель», «Прозрачность воды», «Различные состояния воды», «Тонет, не тонет», «Подкрашивание воды».



Вы устали, давайте сделаем маленький перерыв – проведём физминутку.

ВСТАНАЕМ ДЕТИ
Встанем, дети, (встали)
Скажем тихо: 1, 2, 3, 4, 5 (шагаем)
Приподнялись, (поднялись на носочках)
Ахуть присели (приседаем)
И соседа не задела, (садимся)
А теперь придется встать,
(встали, потянулись)
Тихо сесть, (ровненько сели)
Читать начать.
(Приготовились читать)



Предлагаю вам зарисовать опыты; «Разный дождик» (различают ливень, грибной, мелкий, морозящий; дождь может менять своё направление - косой и прямой).

Какие бывают дожди?



Ливень или проливной дождь Ситничек Косой дождь или косохлёт



Ливень - проливной дождь. 1

Косой дождь (косохлёт). 3

Ситничек - мелкий дождь, как из сита. 2

Вы ребят большие молодцы! Надеемся, что вам все понравилось, и вы с удовольствием провели время!

Мы хорошо сегодня потрудились, предлагаю вам поиграть с детьми в игры:
<https://nsportal.ru/detskiy-sad/zdorovyy-obraz-zhizni/2016/03/18/kartoteka-podvizhnyh-igr-podgotovitelnaya-gruppa>

<https://kladraz.ru/blogs/blog22201/kartoteka-podvizhnyh-igr-dlja-detei-6-7-let.html>

<https://www.youtube.com/watch?v=nZnlOX59Ubs>



До новых встреч!





25.06.2020 Четверг
«День песка»
 Уважаемые родители и дети!



Богат здоровьем тот кто,
 Кто к физкультуре, спорту близок,
 Кто никогда не устает
 И само правилом живет.
 И в этот день жилая я
 Счастливей былаю я
 Счастливей былаю я
 Чтобы гордились все овалы -
 Правильно стал
 А не только овалы!

Находясь дома, мы хотим, чтобы ребенок и вы проводили его с пользой. рекомендуем Вам скоротать время интересно и продуктивно, а именно: начнем мы как всегда с утренней зарядки.

<https://www.youtube.com/watch?v=9aduiAEEK4s>
 переходите по ссылке и выполняйте вместе с вашим ребенком!

Продолжаем с вами проводить опыты: «Свойства почвы» (рассматривание и изучение сырой и сухой почвы), «Что сделают с почвой пять дождевых червей?», «О чем говорят следы на песке?», «Какой он, песок?» (пересыпание и просеивание песка, сравнение его температуры, сравнение мокрого и сухого песка), «Живая гора» (имитация горных массивов - танцевальная импровизация с использованием ткани).

Изучаем состав почвы...
 Опыт: Насыпали немного почвы на латок и накрыли стаканом.
 Вывод: В почве есть вода.

"Сухой песок может сыпаться".

"Мокрый песок принимает любую нужную форму".

Исследуем состав почвы
Опыт №2

Возьмите салфетку, насыпьте на неё немного почвы. Придавите её плотно. Что вы увидели на салфетке?

Какой вывод можно сделать?

Опыт 3
 Вывод: в состав почвы входит

- песок,
- глина,
- перегной

ОПЫТЫ

Песок сыпучий
 Сухой песок хорошо пересыпается. Он не сохраняет форму.

Но если песок намочить, то он хорошо держит форму.

ОПЫТЫ

Песок сыпучий
 Сухой песок хорошо пересыпается. Он не сохраняет форму.

Но если песок намочить, то он хорошо держит форму.

Давайте немного отдохнем.
Физкультурная минутка.

Быстро встаньте, улыбнитесь,
Выше, выше подтянитесь.
Ну – ка, плечи распрямите,
Поднимите, опустите.
Влево, вправо повернулись,
Руками за колени коснулись.
Сели, встали, сели, встали
И на месте побежали.

Замечательно!

А сейчас я предлагаю вместе с детьми поиграть в строительные игры с песком.



Молодцы ребята вы отлично справились с заданием!

Для ребёнка важна игра и движение. Здесь вы можете для себя найти много интересного и полезного.

<https://www.facebook.com/ChildrensDevelopmentActivitesHJ/videos/897951090663365/>

https://www.youtube.com/watch?v=fZeNR-Mu_hg

Надеемся, вы еще воспользуетесь этим сайтом.





23.05.2020 Вторник
«День воздуха»
Уважаемые родители и дети!

Мы подготовили для вас и ваших детей новые задания и игры! Для начала нужно выполнить зарядку

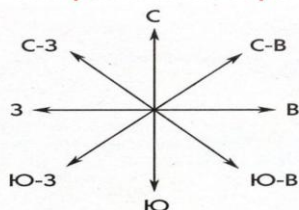
https://yandex.ru/video/preview/?filmId=71671824377743491&text=волшебная_%20бибика_-_физминутка_iplayer.fm_mp3&path=wizard&parent-reqid=1587062319032255-1276685625262727888400133-production-app-host-man-web-yp-83&redircnt=1587062323.1



Молодцы! Хорошо позанимались!

Сегодня мы будем проводить эксперименты и опыты: «Сила ветра», «Направление ветра», «Ветер – силач», «Воздух» (доказать, что воздух бесцветный, без запаха, невесомый).

Направление ветра



Ветер называют по той стороне горизонта, откуда он дует.

Что такое ветер?



Тёплый воздух легче холодного. Он всегда стремится вверх, а холодный тяжелее, он стелется понизу.

Ветер - это воздух, который приходит в движение.

6. Как определить направление и силу ветра?

- Ветер дует с различной силой. Сила ветра определяется по 12-балльной шкале. Самый разрушительный ветер — ураган — имеет силу 12 баллов. Если ветра нет, то это штиль (0 баллов). 12-балльная шкала силы ветра разработана на основе различных местных признаков и позволяет определить примерную скорость ветра.

Почему дует ветер?



Вот, видите, как здорово получается?! Вы, просто - молодцы!
А теперь, время для отдыха...

Стрекоза

Вот такая стрекоза - как горошины глаза!

(пальцами делают очки)

Влево-вправо, назад - вперед.

(глазами смотрят влево-вправо)

Ну совсем как вертолет.

(круговые движения глаз)

Мы летаем высоко.

(смотрят вверх)

Мы летаем низко.

(смотрят вниз)

Мы летаем далеко.


(смотрят вперед)

Мы летаем близко

(смотрим вниз)



А сейчас, давайте уделим время очень полезному занятию **рисованию**. Рисование «Лёгкие, воздушные, ветерку послушные». (Воздушные шары), «Рисунок ветра» (с помощью струи выдыхаемого воздуха через трубочку), рисование облаков, «Разрисуем воздушные шарики», изготовление самолетиков, птичек в технике оригами, рисование облаков.



Мы хорошо сегодня потрудились, предлагаю вам поиграть с детьми в игры:

<https://nsportal.ru/detskiy-sad/zdorovyy-obraz-zhizni/2016/03/18/kartoteka-podvizhnyh-igr-podgotovitel'naya-gruppa>

<https://kladraz.ru/blogs/blog22201/kartoteka-podvizhnyh-igr-dlja-detei-6-7-let.html>

<https://www.youtube.com/watch?v=nZnIOX59Ubs>

Надеемся, вам понравилось!



До новых встреч!



22.06. 2020г. Понедельник
 «День Солнца»
 Уважаемые родители и дети!




Для начала нужно выполнить зарядку!



<https://www.youtube.com/watch?v=9aduiAEEK4s>

переходите по ссылке и выполняйте вместе с вашим малышом!

Одним из основных методов познания окружающего мира для дошкольников является экспериментирование. В процессе экспериментирования дети получают реальные представления о свойствах изучаемого объекта, о его взаимоотношениях с другими объектами. Сегодня мы будем проводить эксперименты и опыты: «Вода в сосуде» (нагревание воды лучами солнца), «Когда теплее?» (наблюдение за нагреванием окружающих предметов).



Так происходит, потому что частицы воды, молекулы, при нагревании движутся быстрее, сталкиваются между собой, отталкиваются от стенок сосуда, расстояние между молекулами увеличивается, и поэтому жидкость занимает больший объем. При охлаждении воды движение её частиц замедляется, расстояние между молекулами уменьшается, и жидкости требуется меньший объем.

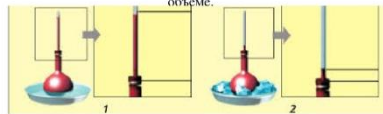


Газообразное Испарение



Когда вода теплее окружающего воздуха, то можно заметить над водой туман.
 Вода испаряется, превращаясь в пар.
 Пар — это газ. Его не видно. Он находится в воздухе вместе с другими газами.

Свойства воды при нагревании и охлаждении
 При нагревании вода «расширяется». Это может доказать простой опыт: в колбу с водой опустить стеклянную трубку и измерить уровень воды в ней; затем колбу опустить в сосуд с теплой водой и после нагревания воды повторно измерить уровень в трубке, который заметно поднялся, потому что вода при нагревании увеличивается в объеме.

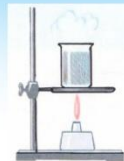


При охлаждении вода «сжимается». Это может доказать сходный опыт: в этом случае колбу с трубкой опустили в сосуд со льдом, после охлаждения уровень воды в трубке понизился относительно первоначальной отметки, потому что вода уменьшилась в объеме.

6-е свойство воды:

Вода ПРИ НАГРЕВАНИИ РАСШИРЯЕТСЯ.

При нагревании воды частицы, из которых она состоит, движутся быстрее. Они сталкиваются, отталкиваются и отталкивают друг от друга. Расстояние между молекулами увеличивается, и они занимают больший объем.



Вы устали, давайте сделаем маленький перерыв – проведём физкультминутку!

Кошка
Вот окошко распахнулось.
(разводят руки в стороны)
Кошка вышла на карниз.
(имитируют мяжку, грациозную походку кошки)
Посмотрела кошка вверх
(смотрим вверх)
Посмотрела кошка вниз
(смотрим вниз)
Вот налево повернулась
(смотрим влево)
Проводила взглядом мух
(взглядом проводят «муху» от левого плеча к правому)
Глаза впрямь отвела.
Посмотрела на kota.
(смотрим вправо)
И потом взглянула прямо
(смотрим прямо)
И закрыла их рюжками
(закрывают глаза рюжками)



Замечательно предлагаю вместе с детьми порисовать. Рисование солнца нетрадиционными способами «Я на Солнышке лежу».



Ребята, какие вы молодцы теперь наш город будет всегда таким красивым, а над ним будет сиять яркое красивое солнце.

Мы хорошо потрудились, предлагаю вам поиграть с детьми в игры:

<https://nsportal.ru/detskiy-sad/zdorovyy-obraz-zhizni/2016/03/18/kartoteka-podvizhnyh-igr-podgotovitel'naya-gruppa>

<https://kladraz.ru/blogs/blog22201/kartoteka-podvizhnyh-igr-dlja-detei-6-7-let.html>

<https://www.youtube.com/watch?v=nZnIOX59Ubs>



19.06.2020 Пятница
«Безопасность на улице»
Уважаемые родители и дети!




А начнем мы как всегда с утренней зарядки



<https://www.youtube.com/watch?v=9aduiAEEK4s>
переходите по ссылке и выполняйте вместе с вашим ребенком!



Сегодня мы с вами поговорим о различных неприятных ситуациях, в которые попадают дети, когда остаются одни на улице. Поговорим о том, как нужно себя вести, чтобы не попадать в неприятности, и что делать, если случится что-то необычное, с чем вы не сталкивались раньше.



ЕСЛИ ТЫ ПОТЕРЯЛСЯ НА УЛИЦЕ

Если ты потерялся на улице, не пугайся и не убегай. Обратись за помощью к милиционеру.

Если ты потерялся, не пугайся и не убегай. Мама тебя найдет.

ЕСЛИ ТЫ ПОТЕРЯЛСЯ

Если ты потерялся, не пугайся и не убегай. Мама тебя найдет.



Если ты заблудился, обратись за помощью к милиционеру.

Вы устали, давайте сделаем маленький перерыв – проведём физминутку.

Стрекоза

Вот такая стрекоза - как горошины глаза!
 (пальцами делают очки)
 Влево-вправо, назад - вперед,
 (глазами смотрят влево-вправо)
 Ну совсем как вертолет.
 (круговые движения глаз)
 Мы летаем высоко,
 (смотрят вверх)
 Мы летаем низко.
 (смотрят вниз)
 Мы летаем далеко,
 (смотрят вперед)
 Мы летаем близко
 (смотрим вниз)

Чтение сказок «Красная шапочка», «Буратино», «Сказка о мёртвой царевне», «Колобок».



Вы ребят большие молодцы! Надеемся, что вам все понравилось, и вы с удовольствием провели время!

Мы хорошо сегодня потрудились, предлагаю вам поиграть с детьми в игры:
<https://nsportal.ru/detskiy-sad/zdorovyy-obraz-zhizni/2016/03/18/kartoteka-podvizhnyh-igr-podgotovitel'naya-gruppa>

<https://kladraz.ru/blogs/blog22201/kartoteka-podvizhnyh-igr-dlja-detei-6-7-let.html>
<https://www.youtube.com/watch?v=nZnlOX59Ubs>



До новых встреч!




18.06.2020 Четверг
«Когда я дома один...»
Уважаемые родители и дети!




<https://www.youtube.com/watch?v=9aduiAEEK4s>

переходите по ссылке и выполняйте вместе с вашим ребенком!

Провести беседу с детьми «Если ты дома один».



Чтение и инсценировка сказки «Кот, петух и лиса». Беседа по сказке.



Беседа по содержанию сказки (приблизительные ответы детей)

1. Что наказывал петушку котик, когда уходил на охоту?
2. Расскажите, как лисичка хотела забрать петушка. Что она ему говорила? Каким голоском?
3. Как звал петушок котика? Каким голоском?
4. Как котик забрал петушка у лисы?

Вы устали, давайте сделаем маленький перерыв – проведём физкультминутку!



Молодцы ребята вы отлично справились с заданием!
Для ребёнка важна игра и движение. Здесь вы можете для себя найти много интересного и полезного.

<https://www.facebook.com/ChildrensDevelopmentActivitesHJ/videos/897951090663365/>

https://www.youtube.com/watch?v=fZeNR-Mu_hg
Надеемся, вы еще воспользуетесь этим сайтом.



17.06.2020 Среда

«Безопасность в лесу»

Уважаемые родители и дети!



Сегодня утром, как и каждый день, мы начнем с утренней зарядки и приглашаем пап, мам и детей:

[volshebnyaya bibika - fizminutka iplayer.fm .mp3](http://volshebnyaya_bibika_-_fizminutka_iplayer.fm_.mp3)



Предлагаю вам прочитать и отгадать стихи, загадки, ребусы.

Загадки и ребусы

- 

1. (костер)
- 

2. (огонь)
- 

3. (свеча)

РЕБУСЫ

СПИЧКИ



Зелёного друга надо беречь!
Детям костры запрещается жечь.
Шалость в лесу пресечёшь
Богатство страны от пожаров спасёшь!



Великие мастера ремесла полагать,
Поздравлять и пожелать, конечно! Поставить,
Ты, как же может любить,
За дурной привычкой.



Форма представления одного сюжета из книги "Мы - Пожарная Команда"

Рисуют они, что костры не опасны,
Уже догорают и ослепеют.


А на деду ветер задувает,
Возле огня в костре запылит,
Сильно похрустывает.



И вразности слышится
Поздравит жаром, огнем,
Разбегаться, что вода!
Набравшись ветра!

Стихи для детей о безопасности на природе.

Если дерево одно
В поле возвышается,
То стоять под ним в
грозу
Людям запрещается.
Если молния в него
Невзначай ударит,
То живого никого
Рядом не оставит.



Пословицы

Спичка невеличка,
огонь великан.



Маленькая спичка
сжигает большой лес.



Коробка спичек хоть мала,
но может сделать много зла.



На небе она сверкает,
Гроном нас
предупреждает:
«Прятаться в грозу,
друзья,
Под деревьями нельзя!»
(молния)

Миллионы их в лесу
Из проколов кровь, сосис,
Если хочешь быть здоровым,
Мазь возьми от...
(комаров)



Не ходи по лесу летом
Необдумь и раздетым,
Больше на тебе вещей,
Меньше кровососов - ...
(клещей)



Вы устали, давайте сделаем маленький перерыв –
проведём
физкультминутку!



Вместе с детьми посмотрите мультипликационные фильмы.



Вот, видите, какие вы молодцы!
Молодцы вы хорошо поработали. Предлагаю вам поиграть в
игры <https://nsportal.ru/detskiy-sad/zdorovyy-obraz-zhizni/2016/03/18/kartoteka-podvizhnyh-igr-podgotovitel'naya-gruppa>
<https://kladraz.ru/blogs/blog22201/kartoteka-podvizhnyh-igr-dlja-detei-6-7-let.html>
<https://www.youtube.com/watch?v=nZnlOX59Ubs>



До свидания, до новых встреч!



16.06.2020 Вторник
«День пожарной безопасности»
Уважаемые родители!



А начнем мы как всегда с утренней зарядки



[volshebnyaya_bibika - fizminutka iplayer.fm .mp3](https://www.youtube.com/watch?v=volshebnyaya_bibika)

Молодцы! Хорошо позанимались!



Предлагаю немного почитать и заучить пословицы: «Тревога» М. Лазарев, Знакомство с пословицами и поговорками по теме

ПОСЛОВИЦЫ

- 1) Вода и огонь – хорошие слуги, но и страшные господа.
- 2) Огонь маслом заливать, лишь огня добавлять.
- 3) Искру туши до пожара, беду отводи до удара.
- 4) Кто огня не бережётся, тот скоро обожжётся.
- 5) От маленькой искры большой пожар бывает.
- 6) Огонь – не вода, охватит – не выплывешь.

Собери пословицу

Пожар, от, рождается, искры.

(От искры пожар рождается.)

Можно, не, шути, сгореть, с, огнем.

(С огнем не шути – сгореть можно.)

Пока, искра, в, пепле, туши, тогда, и.

(Пока искра в пепле, тогда и туши.)

Москва, копеечной, от, сгорела, свечи.

(Москва от копеечной свечи сгорела.)



Пословицы и поговорки об огне, пожаре

1. Против огня и камень треснет.
2. От искры пожар разгорается.
3. Дыма без огня не бывает.
4. Там не загорится, где огня нет.
5. И сырые дрова загораются.
6. Из искры возгорается пламя.
7. Огонь маслом заливать – лишь огня добавлять.
8. Искру туши до пожара, беду отведи до удара.
9. Вода и огонь – хорошие слуги, но плохие господа.



Пословицы и поговорки о пожаре, пожарных...

1. От искры пожар рождается.
2. Искра мала, да велик пламень родит.
3. Пока искра в пепле, тогда и туши.
4. Не шути с огнем - обожжешься.
5. Огонь да вода все сокрушат.
6. В огне и железо плавится.
7. Огонь не вода, схватит - не всплывешь.
8. С огнем не шути, сгореть можно.
9. Не играй, кошка, с огнем - лапу обожжешь.
10. Искру туши до пожара, беду отводи до удара.
11. Берегись, не обожгись!
12. Не подкладывай к огню соломы, не поджигай, так и не сгорит.
13. Спички не игрушка, огонь не забава.
14. Упустишь огонь – не потушишь.

Отлично! Предлагаю немного отдохнуть.

Заяц

Вверх морковку подними,
На нее ты посмотри.
(смотрят вверх)
Вниз морковку опусти
(смотрят вниз)
Только глазками смотри:
Вверх-вниз, вправо-влево.

(глазками смотрят ВВЕРХ-ВНИЗ, ВПРАВО-ВЛЕВО)

Ий да зайчика умелый!
Глазками моргает.
(моргают глазками)
Глазки закрывает,
(глазки закрывают)
Зайчики морковки взяли,
С ними весело плясали.



Предлагаю рассмотреть вместе с детьми выставку рисунков «Огонь добрый, огонь – злой»



Надеемся, вам понравилось!

Мы хорошо сегодня потрудились, предлагаю вам поиграть с детьми в игры:

<https://nsportal.ru/detskiy-sad/zdorovyy-obraz-zhizni/2016/03/18/kartoteka-podvizhnyh-igr-podgotovitel'naya-gruppa>

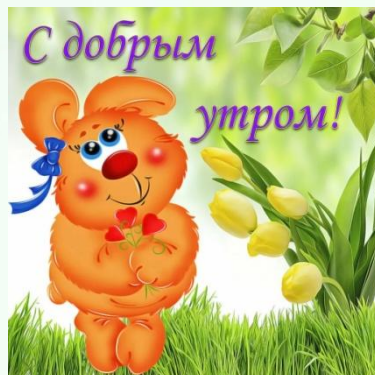
<https://kladraz.ru/blogs/blog22201/kartoteka-podvizhnyh-igr-dlja-detei-6-7-let.html>

<https://www.youtube.com/watch?v=nZnlOX59Ubs>

До скорой встречи!
Всем удачи!



15.06 2020г. Понедельник
«День ПДД»
Уважаемые родители и дети!



Для начала предлагаю выполнить зарядку!



<https://www.youtube.com/watch?v=9aduiAEEK4s>
переходите по ссылке и выполняйте вместе с вашим малышом!



Я вижу, вы сегодня улыбаетесь, у вас хорошее настроение. И это правильно, ведь если с утра настроишься на хорошее, то и весь день пройдёт хорошо и принесёт нам только положительные эмоции.

Предлагаю немного почитать:

Чтение художественной литературы: М. Ильин, Е. Сигал «Машины на нашей улице»; С. Михалков «Моя улица»; В. Семерин «Запрещается – разрешается»; Б. Житков «Что я видел»; С. Михалков «Дядя Степа - милиционер»

Вы устали, давайте сделаем маленький перерыв – проведём физкультминутку!



Молодцы! Давайте мы с вами поиграем в дидактические игры!



Ребята, какие вы молодцы, а теперь предлагаю вам строительные игры.



Надеемся, что вам все понравилось, и вы с пользой провели время!

ДО СКОРОЙ
ВСТРЕЧИ!



11.06.2020 Четверг



Находясь дома, мы хотим, чтобы ребенок и вы проводили его с пользой, рекомендуем Вам скоротать время интересно и продуктивно, а именно: начнем мы как всегда с утренней зарядки.



<https://www.youtube.com/watch?v=9aduiAEEK4s>

переходите по ссылке и выполняйте вместе с вашим ребенком!

Продолжаем читать книги для чтения и рассматривания: В. Жуковский: «Родного неба милый свет», К. Ушинский: «Наше Отечество» (отрывок), М. Исаковский: «Поезжай за моря, океаны...», З. Александрова: «Родина», А Прокофьев: «Родина», С. Есенин: «Гой ты, Русь моя родная...» (отрывок), «Вот какой рассеянный» С. Маршак, «Багаж» С. Маршак, «Илья Муромец и Соловей – разбойник», «Моя страна» В. Лебедев-Кумач, «Родина» З. Александрова



Сергей Есенин

Гой ты, Русь, моя родная,
Хаты — в рясах образа...
Не видать конца и края —
Только синь сосет глаза.
Как захожий богомолец,
Я смотрю твои поля.
А у низеньких оконц
Защанко шалят тополя.
Пахнет яблоком и медом
По черехвам твой кроткий Спас.
И гудит за корогором
На лугах веселый пляс.
Побегу по мятой степке
На приволье зеленых лок.
Мне навстречу, как серюжи,
Прозвенит дрянный смюк.

Если крикнет рать святая:
«Кинь ты Русь, живи в рабстве!»
Я скажу: «Не надо рать,
Дайте рорину мою».



Константин Ушинский «Наше

Отечество»
Наша Родина — матушка Россия.
Отечеством мы зовём Россию потому, что в ней жили испокон веку отцы и деды наши.

Родиной мы зовём её потому, что в ней мы родились. В ней говорят родным нам языком, и всё в ней для нас родное; а матерью — потому, что она вскормила нас своим хлебом, вспоила своими водами, выучила своему языку, как мать она защищает и бережёт нас от всяких врагов.

Велика наша Родина-мать — святорусская земля! От запада к востоку тянется она почти на одиннадцать тысяч вёрст; а от севера к югу на четыре с половиною.

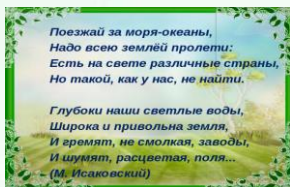


Давайте немного отдохнем.

Физкультурная минутка.

**Быстро встаньте, улыбнитесь,
Выше, выше подтянитесь.**

**Ну – ка, плечи распрямите,
Поднимите, опустите.
Влево, вправо повернулись,
Руками за колени коснулись.
Сели, встали, сели, встали
И на месте побежали.**



Замечательно!

*А сейчас я предлагаю вместе с детьми порисовать.
Сегодня мы будем рисовать «Герб страны», «Где бы я хотел побывать».*



Предлагаю вам поиграть в пальчиковую гимнастику!

А потом продолжим рисовать.

«ВЫШЕЛ ДОЖДИК ПОГУЛЯТЬ»

**Раз, два, три, четыре, пять,
Вышел дождик погулять.
Шел неспешно, по привычке,
А куда ему спешить?
Вдруг читает на табличке:
«По газону не ходить!»
Дождь вздохнул тихонько:
Без дождя газону плохо!
И ушел.**

Молодцы ребята вы отлично справились с заданием!

Для ребёнка важна игра и движение. Здесь вы можете для себя найти много интересного и полезного.

<https://www.facebook.com/ChildrensDevelopmentActivitesHJ/videos/89795109066336>
5/

https://www.youtube.com/watch?v=fZeNR-Mu_hg

Надеемся, вы еще воспользуетесь этим сайтом.



10.06.2020 Среда




У нас есть отличная возможность провести этот день вместе.

Сегодня утром, как и каждый день, мы начнем с утренней зарядки и приглашаем пап, мам и детей:



https://yandex.ru/search/?lr=11141&clid=9403&text=волшебная_%20бибика_-_физминутка_iplayer.fm_.mp3&msp=1

А сейчас, давайте уделим время очень полезному занятию: чтение книг. Предлагаю вам прочесть замечательные **произведение Н.Носов «Автомобиль», В. Берестов «Про машину», С. Фангинштейн «Наша улица».**



Вот, видите, как здорово получается?! Вы, просто - молодцы!

Предлагаю вам отгадать загадки.

<p>9 Тема: «Транспорт» Отгадай загадки и объясни, что помогло тебе их отгадать</p> <ul style="list-style-type: none"> • Я мчусь, держась за провода! Не заблужусь я никогда. (Троллейбус) • Не летает, не журавит, жук по улице бежит. И горит в глазах жука два блестящих огонька. Это дал завод ему; и огни – гадать во тьму. И колеса, и мотор, мчался чтоб во весь опор. (Автомобиль) • Многоюден, шумен, молад – Под землей грохочет гуд. А дома с народом тут Вдоль по улице бегут. (Метро) • Начинает он копать, заменяет сто лопат. (Экскаватор) 	<p>10 Тема: «Транспорт» Отгадай загадки и объясни, что помогло тебе их отгадать</p> <ul style="list-style-type: none"> • Летит птица-небылица, а внутри народ сидит, Меж собою говорит. (Самолет) • Дом по улице бежит, дом полошвами шуршит. Подбегает к остановке, всех желающих берет – И опять бежит вперед. (Автобус) • Бежит конь вороной, много тащит за собой. (Поезд) • На дороге – лежит, под машинной – бежит. Пока молад – черный, теплый, размягченный. А как постареет, затвердеет, поседет. (Асфальт) 
---	---

<p>11 Тема: «Транспорт» Чем из туду – туду-дуду, Саме каретке крутятся, Носит обувь из резины, А пассажиры везутся. (Автобус)</p> 	<p>12 Тема: «Транспорт» Наше бегает, сам молчит, Может бегать далеко, Носит обувь из резины, Мальчишкы жмет во весь опор. (Автомобиль)</p> 	<p>13 Тема: «Транспорт» Я мчусь в желтой дуге И широту пробыл в себе. Скоро я проеду дугам, Скоро в город другим. (Троллейбус)</p> 	<p>14 Тема: «Транспорт» У него – два колеса И сиденье в виде, Для пассажира уютно, Крутит на колесах. (Велосипед)</p> 	<p>15 Тема: «Транспорт» Я в любом городе гуляю И в любом переулке, Если надо, я час добью, Промчу вас под землей. (Метро)</p> 
<p>16 Тема: «Транспорт» Кто на бегу парит клубя, Пускает дым трубой, Носит обувь из резины, Да и мчась с тобой. (Поезд)</p> 	<p>17 Тема: «Транспорт» Маленький, легкий, Летит в небе, Скоплет за ним бегут, И во всем народом сходят. (Планер)</p> 	<p>18 Тема: «Транспорт» Маленький, легкий, прыгучий, Может бегать, Летит без парашюта. (Самолет)</p> 	<p>19 Тема: «Транспорт» Самолетом для пассажира Ступь, асфальт и тротуары – По железным стальным Дорожкам движется. (Трамвай)</p> 	<p>20 Тема: «Транспорт» Я летю, держась за провода, Не заблужусь я никогда. (Троллейбус)</p> 
<p>21 Тема: «Транспорт» Чем из лесничья талана Не забит с ней, не везет, И пассажиры везутся, Вверх и вниз она везет. (Самолет)</p> 	<p>22 Тема: «Транспорт» Возьмем ракету, Высоко взлетит, Странную напугивает. (Ракета)</p> 	<p>23 Тема: «Транспорт» Среди птиц самолет, Крылья есть, и есть хвост, Крыльцо летит, летит, Но мотора не имеет. (Планер)</p> 	<p>24 Тема: «Транспорт» Человек – Крыльцо летит, Полетит в своем лету. (Планер)</p> 	<p>25 Тема: «Транспорт» Железные шпала В небо крутятся, По ним летит самолет, На земле, парит. (Самолет)</p> 

6
Тема: «Транспорт»
Отгадай загадки и объясни, что помогло тебе их отгадать

- Спозаранку за окном стук и звон, и кутерьма.
По прямым стальным дорожкам ходит красные дома.
(Трамвай)
- Братцы в гости снарядились,
Друг за друга зацепились
И умчались в путь даек,
Лишь оставили дымок.
(Поезд, вагоны)
- Паровоз без колес! Вот так чудо-паровоз!
Не с ума ли он сошел – прямо по морю пошел?
(Пароход)
- Не машет крылом, а летает.
Не птица, а всех обгоняет.
(Самолет)



Предлагаю вам поиграть в подвижные игры.

<https://nsportal.ru/detskiy-sad/zdorovyy-obraz-zhizni/2016/03/18/kartoteka-podvizhnyh-igr-podgotovitel'naya-gruppa>

<https://kladraz.ru/blogs/blog22201/kartoteka-podvizhnyh-igr-dlja-detei-6-7-let.html>

<https://www.youtube.com/watch?v=nZnlOX59Ubs>



09.06.2020 Вторник



Карантин продолжается, и мы подготовили для вас и ваших детей новые задания и игры! Для начала нужно выполнить зарядку.



https://yandex.ru/video/preview/?filmId=71671824377743491&text=волшебная_%20бибика_- физминутка iplayer.fm .mp3&path=wizard&parent-reqid=1587062319032255-1276685625262727888400133-production-app-host-man-web-yp-83&redircnt=1587062323.1

Молодцы! Хорошо позанимались!

Сегодня мы сами поговорим о «Кто такие Минин и Пожарский?», «Что означает – народное единство?».

День народного единства.

Этот день соединения прошлого, настоящего и будущего, объединения всех людей нашей огромной страны в любви друг к другу, к своему краю, к России.

Память о событиях такого масштаба ни в коем случае не должна быть утрачена потомками. В этой памяти мы черпаем силы для преодоления трудностей, в этой памяти – мы единый и непобедимый русский народ, хранитель Православной Веры.



Благодаря стране Минину и Пожарскому за то, что они подняли русский народ на борьбу с польскими захватчиками. Кузьма Минин был торговцем, а Дмитрий Пожарский – хорошим полководцем. Минин собрал народ и обратился к нему: «Люди русские! Пришла пора помочь родимой Руси! Спасём нашу любимую родину». Люди отозвались на его слова.

День народного единства 4 ноября

В День единства будем рядом, будем вместе навсегда.
Все народности России в дальних селах, городах!
Вместе жить, работать, строить, сеять хлеб, растить детей,
Созидать, любить и спорить, охранять покой людей.



• 4 ноября – день Казанской иконы Божией Матери – с 2005 года отмечается как «День народного единства». 4 ноября 1612 года воины народного ополчения под предводительством Кузьмы Минина и Дмитрия Пожарского штурмом взяли Китай-город, освободив Москву от польских интервентов и продемонстрировав образец героизма и сплоченности всего народа вне зависимости от происхождения, вероисповедания и положения в обществе.
• Таким образом, можно сказать, что «День народного единства» совсем не новый праздник, а возвращение к старой традиции.

Вот, видите, как здорово получается?! Вы, просто - молодцы!
А теперь, время для отдыха...

Чистоговорки

Ва-ва-ва- в лесу выросла трава,
Ве-ве-ве- сидит Вова на траве.
Са-са-са- у меня лиса,
Су-су-су- даю Саше я лису.
Са-са-са- у кого лиса?
Са-са-са- прилетела оса.
Су-су-су- мы прогоним осу.

Надеемся, вам понравилось!

А сейчас, давайте уделим время очень полезному занятию **рисованию**.
Рисовать будем «Танец дружбы».



Мы хорошо сегодня потрудились, предлагаю вам поиграть с детьми в игры:

<https://nsportal.ru/detskiy-sad/zdorovyy-obraz-zhizni/2016/03/18/kartoteka-podvizhnyh-igr-podgotovitel'naya-gruppa>

<https://kladraz.ru/blogs/blog22201/kartoteka-podvizhnyh-igr-dlja-detei-6-7-let.html>

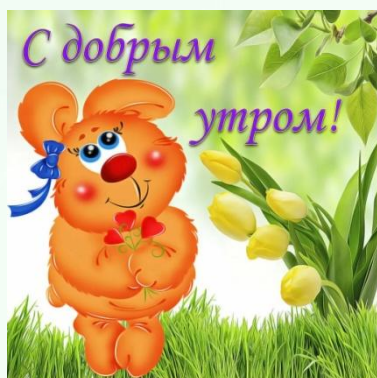
<https://www.youtube.com/watch?v=nZnIQX59Ubs>



До новых встреч!



08.06 2020г. Понедельник



Карантин продолжается, и мы подготовили для вас и ваших детей новые задания и игры! Для начала нужно выполнить зарядку!

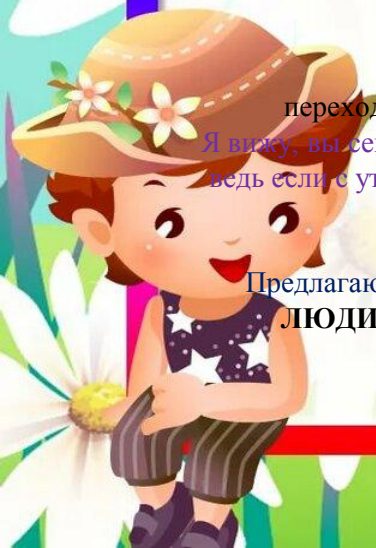


<https://www.youtube.com/watch?v=9aduiAEEK4s>

переходите по ссылке и выполняйте вместе с вашим малышом!

И вижу, вы сегодня улыбаетесь, у вас хорошее настроение. И это правильно, ведь если с утра настроишься на хорошее, то и весь день пройдёт хорошо и принесёт нам только положительные эмоции.

Предлагаю вам поговорить о «Знаменитых людях города Чапаевска»
ЛЮДИ – ГЛАВНОЕ БОГАТСТВО ЧАПАЕВСКОЙ ЗЕМЛИ




ВЛАДИМИР ПОРФИРЬЕВИЧ ИВАЩЕНКО



Говоря о Чапаевске, нельзя не вспомнить человека, с которого город начинался и имя которого он носил. Владимир Порфирьевич родился 29 ноября 1857 года в Черниговской губернии. 6 марта 1909 г. произведен в генерал-майоры. Предписанием ГАУ 16 апреля 1909 г. назначен председателем хозяйственно-строительной комиссии по постройке нового завода взрывчатых веществ в Самарской губернии.

СЕРГЕЙ ВАСИЛЬЕВИЧ АВДЕЕВ

74-й космонавт в СССР/России, 274-й – в мире, родился 1 февраля 1956 года в Чапаевске. Несмотря на то, что рос и учился будущий космонавт уже в Самаре, он не раз приезжал в Чапаевск. За свои заслуги Сергей Васильевич удостоен почетных званий «Герой Российской Федерации», «Летчик-космонавт Российской Федерации».



ВЛАДИМИР НИКИФОРОВИЧ БОНДАРЕНКО



Владимир Никифорович родился 15 ноября 1932 года в селе Преображенка Куйбышевской области в крестьянской семье. В 1948 году семья Бондаренко переехала в Чапаевск.

Совместно со старшим братом Вениамином Владимир Бондаренко написал 16 книг сказок, которые вышли в Москве, Ульяновске и Куйбышеве/Самаре. Их сказки печатались на страницах многих журналов. Владимир Никифорович писал романы и стихи, но всё же основное место в творчестве братьев Бондаренко занимают сказки. По сказкам братьев Бондаренко было снято 15 мультфильмов. Произведения этих писателей переводились не только на украинский, но и на болгарский, немецкий, узбекский языки.

НАДЕЖДА ВИКТОРОВНА БУТЫРЦЕВА

Советская и российская актриса театра и кино. Заслуженная артистка России, Надежда Бутырцева родилась 5 февраля 1955 года в городе Чапаевск. В 1977 году окончила Школу-студию МХАТ, с этого же года и по сей день актриса театра им. Владимира Маяковского. На её счету большое количество ролей в театре и кино.



НИКОЛЬ ИГОРЕВНА РОДОМАКИНА



Российская легкоатлетка родилась 14 февраля 1993 года в Чапаевске. На её счету много спортивных побед: она стала чемпионкой летних Паралимпийских игр 2012 года в Лондоне в прыжках в длину и серебряным призёром в беге на 100 м. Четырёхкратная чемпионка мира, серебряный призёр чемпионата мира. 14-кратная чемпионка России. Награждена Орденом Дружбы. Мастер спорта России международного класса. Заслуженный мастер спорта России.

АНАТОЛИЙ СТЕПАНОВИЧ ЛЕСКИН

Советский и российский врач-хирург, лауреат Государственной премии СССР родился в селе Крюково Пензенской области 17 октября 1935 г. В 1953 году после окончания средней школы он поступил на лечебный факультет Государственного медицинского института в Куйбышеве. В 1960 году Анатолий Степанович переехал в Чапаевск, где работал в больнице врачом-хирургом, а затем заведующим отделением.

За годы работы в нашем городе Анатолий Степанович провёл более 5 тысяч операций, создал в Чапаевске хирургическую школу и оставил после себя немало талантливых учеников. Несмотря на то, что со строительством «АвтоВАЗа» в 1977 году хирург был переведён в Тольятти, он часто приезжал в наш город, чтобы поддержать своих коллег.



СЕРГЕЙ НИКИТОВИЧ КОНДУЛУКОВ



Заслуженный художник Российской Федерации родился 14 сентября 1949 года в поселке Большое Томылово города Чапаевска. Окончил Ленинградский институт живописи, скульптуры и архитектуры им. И.Е. Репина. Член СХ с 1990 г. Сергей Никитович работает во всех жанрах живописи: картина, портрет, пейзаж, натюрморт. Участник республиканских, зональных, областных, городских выставок, а также персональных выставок за рубежом: в Италии, Германии, Финляндии, на Кипре

ВЛАДИМИР ВАСИЛЬЕВИЧ КАЛАШНИКОВ

Российский инженер и педагог родился 20 мая 1944 года в Чапаевске.

У Владимира Васильевича много званий и наград. Он известный учёный, доктор технических наук, профессор, действительный член Российской академии ракетно-артиллерийских наук и Международной академии информатизации. Заслуженный деятель науки РФ, лауреат премии Совета Министров СССР и премии Правительства РФ, Почётный работник высшего профессионального образования Российской Федерации, автор около 350 научных трудов, в том числе 6 монографий, 56 докладов на международных, всесоюзных и российских конференциях, более 60 авторских свидетельств и патентов на изобретения и около 50 учебно-методических трудов.



Сегодня мы рассказали только о некоторых людях, чье имя связано с Чапаевском, на самом деле их гораздо больше. В городском Краеведческом музее подготовлена целая экспозиция «Наши именитые земляки», здесь можно более подробно узнать об этих людях.

Вы устали, давайте сделаем маленький перерыв – проведём физкультминутку!

Физкультминутка

Дети по лесу гуляли (*маршируем на месте*)
За природой наблюдали (*ладонь к глазам*)
Вверх на солнце посмотрели (*голова кверху*)
И их лучики согрели.

Бабочки летали, крыльями махали (*машут руками*)
Дружно хлопаем (*хлопают в ладоши*)
Ногами топаем (*топают ногами*)
Хорошо мы погуляли (*маршируют*)
И немножечко устали (*сажаются*).

Молодцы! Давайте мы поиграем в строительную игру: «Мой город».



Ребята, какие вы молодцы теперь наш город будет всегда таким красивым, а над ними будут порхать весёлые, пёстрые бабочки.

Мы хорошо потрудились, предлагаю вам поиграть с детьми в игры:
<https://nsportal.ru/detskiy-sad/zdorovyy-obraz-zhizni/2016/03/18/kartoteka-podviznyh-igr-podgotovitel'naya-gruppa>
<https://kladraz.ru/blogs/blog22201/kartoteka-podviznyh-igr-dlja-detei-6-7-let.html>

<https://www.youtube.com/watch?v=nZnIOX59Ubs>



05.06.2020 Пятница



Продолжаем с вами проводить время интересно и продуктивно.
А начнем мы как всегда с утренней зарядки



<https://www.youtube.com/watch?v=9aduiAEEK4s>
переходите по ссылке и выполняйте вместе с вашим ребенком!



Предлагаю вам выбрать любую из этих книг по мотивам произведений А. С. Пушкина и почитать своему ребенку, в любое для вас удобное время.

- У лукоморья дуб зелёный...
- Сказка о царе Салтане
- Сказка о мертвой царевне и о семи богатырях
- Сказка о рыбаке и рыбке
- Сказка о попе и о работнике его Балде
- Сказка о золотом петушке.




Предложите детям игры с пальчиками, они развивают мозг ребенка, стимулируют развитие речи, творческие способности, фантазию ребенка.

<https://www.maam.ru/detskijasad/kartoteka-palchikovyh-igr-796629.html>

А сейчас я предлагаю вместе с детьми нарисовать.

«Моя любимая сказка»



Вы ребят большие молодцы!

Надеемся, что вам все понравилось, и вы с удовольствием провели время!

Мы хорошо сегодня потрудились, предлагаю вам поиграть с детьми в игры:

<https://nsportal.ru/detskiy-sad/zdorovyy-obraz-zhizni/2016/03/18/kartoteka-podvizhnyh-igr-podgotovitel'naya-gruppa>

<https://kladraz.ru/blogs/blog22201/kartoteka-podvizhnyh-igr-dlja-detei-6-7-let.html>

<https://www.youtube.com/watch?v=nZnIOX59Ubs>

Консультация для родителей «Правила безопасного поведения на улице»

<http://sp31.minobr63.ru/index.php/stranitsy-vospitatelej/marina-nelyubina/616-konsultatsiya-dlya-roditelej-34>



04.06.2020 Четверг



Находясь дома, мы хотим, чтобы ребенок и вы проводили его с пользой. рекомендуем Вам скоротать время интересно и продуктивно, а именно: начнем мы как всегда с утренней зарядки.



Богат здоровьем только тот,
Кто к физкультуре, спорту близок,
Кто никогда не устает
И силы притравливает.
И в этот день можно к
Секретам больше приставить!
Чтобы гудела вся семья,
Примером стать
для поколения!

<https://www.youtube.com/watch?v=9aduiAEEK4s>

переходите по ссылке и выполняйте вместе с вашим ребенком!


Продолжаем с детьми читать небылицы и нелепицы.



Давайте немного отдохнем.

Физкультурная минутка.

Быстро встаньте, улыбнитесь,
Выше, выше подтянитесь.
Ну – ка. плечи распрямите,
Поднимите, опустите.
Влево, вправо повернулись,
Руками за колени коснулись.
Сели, встали, сели, встали
И на месте побежали.



Замечательно!


А сейчас я предлагаю вместе с детьми порисовать.
Сегодня мы будем рисовать : «Точка, точка, запятая, вышла
рожица кривая» (рисуем смешные рожицы).



Предлагаю вам поиграть в пальчиковую гимнастику!

«ВЫШЕЛ ДОЖДИК ПОГУЛЯТЬ»

Раз, два, три, четыре, пять,
Вышел дождик погулять.
Шел неспешно, по привычке,
А куда ему спешить?
Вдруг читает на табличке:
«По газону не ходить!»
Дождь вздохнул тихонько:
Без дождя газону плохо!
И ушел.



Молодцы ребята вы отлично справились с заданием!

Для ребёнка важна игра и движение. Здесь вы можете для себя найти
много интересного и полезного.

<https://www.facebook.com/ChildrensDevelopmentActivitesHJ/videos/897951090663365/>

https://www.youtube.com/watch?v=fZeNR-Mu_hg

Надеемся, вы еще воспользуетесь этим сайтом.

[Консультации для родителей на летний период](#)
[О летнем отдыхе детей](#)

<http://sp31.minobr63.ru/index.php/stranitsy-vospitatelej/marina-nelyubina/616-konsultatsiya-dlya-roditelej-35>



03.06.2020 Среда





У нас есть отличная возможность провести этот день вместе.
Сегодня утром, как и каждый день, мы начнем с утренней зарядки и приглашаем пап, мам и детей:



https://yandex.ru/search/?lr=11141&clid=9403&text=волшебная_%20библиока_-_физминутка_iplayer.fm_.mp3&msp=1



Предлагаю рассмотреть сюжетные картинки «Хорошо-плохо»




 SAMOE-VAZNOE.
BLOGSPOT.
RU

Молодцы вы хорошо поработали.

Предлагаю вам выбрать любую из этих книг и почитать своему ребенку, в любое для вас удобное время.

Чтение книги С. Козлова «Трям! Здравствуй», стихотворение А. Барто «Шла вчера я по Садовой», М. Дружининой «Кто знает волшебное слово», А. Кондратьева «Добрый день», А. Яшина «Я люблю, когда при встрече», «Что такое хорошо и что такое плохо» – В. Маяковский; «Два жадных медвежонка», «Сказка о глупом мышонке» С. Маршак, «Вредные советы»



Вот, видите, как здорово получается?! Вы, просто - молодцы!

Предлагаю вам поиграть в подвижные игры.

<https://nsportal.ru/detskiy-sad/zdovoyu-obraz-zhizni/2016/03/18/kartoteka-podvizhnyh-igr-podgotovitel'naya-gruppa>

<https://kladraz.ru/blogs/blog22201/kartoteka-podvizhnyh-igr-dlja-detei-6-7-let.html>

<https://www.youtube.com/watch?v=nZnlOX59Ubs>

Консультация для родителей

«ПРАВИЛА ПОВЕДЕНИЯ ДЕТЕЙ И ВЗРОСЛЫХ НА УЛИЦЕ»

<http://sp31.minobr63.ru/index.php/stranitsy-vospitatelej/marina-nelyubina/616-konsultatsiya-dlya-roditelej-36>



02.06.2020 Вторник



Карантин продолжается, и мы подготовили для вас и ваших детей новые задания и игры! Для начала нужно выполнить зарядку.



https://yandex.ru/video/preview/?filmId=71671824377743491&ext=волшебная_%20бибика_-физминутка_iplayer.fm_.mp3&path=wizard&parent-reqid=1587062319032255-1276685625262727888400133-production-app-host-man-web-yp-83&redircnt=1587062323.1

Молодцы! Хорошо позанимались!



Ребята сегодня мы с вами побеседуем «Кто такой друг», «Для чего нужны друзья»

Кто такой ДРУГ?

Друг – это человек, который связан с тобой дружбой, то есть близкими отношениями, основанными на привязанности, доверии, общности интересов. Друзья умеют сопереживать друг другу и в горе, и в радости.



Что такое дружба?

Кто в дружбу верит горячо,
Кто рядом чувствует плечо,
Тот никогда не упадёт,
В любой беде не пропадёт,
А если и споткнется вдруг,
То встать ему поможет друг!
Всегда в беде надёжный друг
Ему протянет руку.

Дружба – это...

Как поддерживать дружеские отношения?

- Проявляйте интерес к заботам и увлечениям друга.
- При возникновении конфликтных ситуаций старайтесь решать их совместно.
- Не давайте советов, а помогите другу найти решение.
- Для человека много значит его имя: клички и обидные прозвища не лучший способ поддерживать дружбу.

Вот, видите, как здорово получается?! Вы, просто - молодцы!
А теперь, время для отдыха...

«Люблю по городу гулять»

Люблю по городу гулять,
Люблю смотреть, люблю считать.
(шагают пальчиками обеих рук по столу)
НЕВСКИЙ – раз, ЗИМНИЙ – два,
Три – красавица НЕВА,
А четыре – мост ДВОРЦОВЫЙ,
Пять – гуляю по САДОВОЙ,
Шесть – к ИСААКИЮ схожу
И на купол погляжу,
Семь – конечно, ЛЕТНИЙ САД.
Как красив его наряд!
Восемь – КРЕПОСТЬ у Невы,
Были там, наверно, вы.
Девять – повстречался мне
МЕДНЫЙ ВСАДНИК на коне.
Десять – из-за поворота
Вижу НАРВСКИЕ ВОРОТА.
(на каждое название загибают по одному пальцу)



«Кап, кап, кап»

Кап, кап, кап – звенит капель.
Приближается апрель.
(Ритмично, на каждый слог стучат по столу
подушечками пальцев, начиная с большого)



«Весна»

Иди, весна, иди, красна,
(шагают пальчиками обеих рук по столу)
Принеси ржаной колосок,
Овсяный снопок,
Яблоки душистые,
Груши золотистые,
Большой урожай в наш край.
(загибают по одному пальчику с мизинца)



«В школу»

В школу осенью пойду,
(шагают пальчиками обеих рук по столу)
Там друзей себе найду,
Научусь писать, читать,
Быстро, правильно считать.
Я таким учёным буду!
(загибают по одному пальчику с мизинца)
Но свой садик не забуду!
(грозят указательным пальчиком)



Надеемся, вам понравилось!

А сейчас, давайте уделим время очень полезному занятию: чтению книг. Предлагаю вам прочесть замечательное произведение Э. Шима «Очень вредная крапива».



Книги Виктора Драгунского



* КНИЖКА-МАЛЫШКА *

Сергей Михалков



Мы хорошо сегодня потрудились, предлагаю вам поиграть с детьми в игры:

<https://nsportal.ru/detskiy-sad/zdorovyy-obraz-zhizni/2016/03/18/kartoteka-podvizhnyh-igr-podgotovitel'naya-gruppa>

<https://kladraz.ru/blogs/blog22201/kartoteka-podvizhnyh-igr-dlja-detei-6-7-let.html>

<https://www.youtube.com/watch?v=nZnIOX59Ubs>

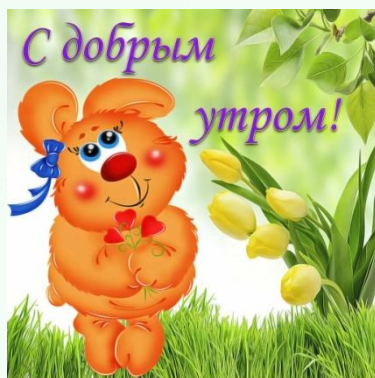
Консультация для родителей

«Как провести лето перед школой?»

<http://sp31.minobr63.ru/index.php/stranitsy-vospitatelej/marina-nelyubina/616-konsultatsiya-dlya-roditelej-37>



01.06 2020г. Понедельник



Карантин продолжается, и мы подготовили для вас и ваших детей новые задания и игры! Для начала нужно выполнить зарядку!



<https://www.youtube.com/watch?v=9aduiAEEK4s>

переходите по ссылке и выполняйте вместе с вашим малышом!



Я вижу, вы сегодня улыбаетесь, у вас хорошее настроение. И это правильно, ведь если с утра настроишься на хорошее, то и весь день пройдёт хорошо и принесёт нам только положительные эмоции. А если у кого-то ещё есть внутри грустинка, то мы это сейчас быстро исправим, вам поможет вот эта:



Чистоговорка:

Чтобы разговаривать,
Надо выговаривать,
Всё правильно и внятно,
Чтоб было всё понятно.

Мы будем разговаривать,
Мы будем выговаривать,
Всё правильно и внятно,
Чтоб было всё понятно.





Сегодня мы с вами побеседуем о : «Всемирным дне ребенка», и «Что такое лето?»

Большие права маленького человека

- на защиту
- на отдых и досуг
- жизни и воспитываться в семье
- на медицинское обслуживание
- на бесплатное образование
- на жизнь
- на имя, отчество, фамилию
- на общение с родственниками и друзьями родственниками
- выражать свое мнение при решении семейных вопросов
- на полезное и качественное питание

Я имею право!

- Право на семью
- Право на образование
- Право на медицинскую помощь
- Право на защиту от неблагоприятных условий для здоровья
- Право на неприкосновенность жилища
- Право на имя
- Право на жизнь
- Право на защиту от жестокого обращения
- Право на заботу, воспитание и защиту от вредных привычек




Вы устали, давайте сделаем маленький перерыв – проведём физкультминутку!

Физкультминутка

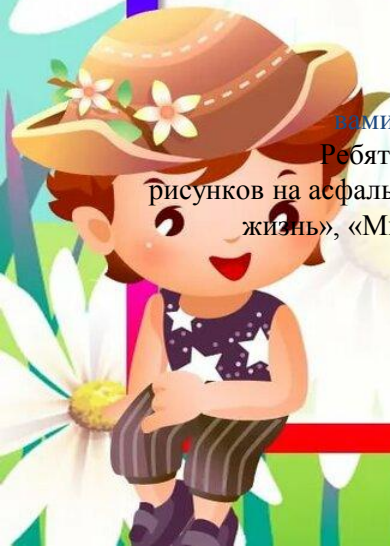
Дети по лесу гуляли (маршируем на месте)
За природой наблюдали (ладонь к глазам)
Вверх на солнце посмотрели (голова кверху)
И их лучики согрели.
Бабочки летали, крыльями махали (машут руками)
Дружно хлопаем (хлопают в ладоши)
Ногами топаем (топают ногами)
Хорошо мы погуляли (маршируют)
И немножечко устали (салятся).

Ребята, предлагаю послушать чтение художественной литературы: Н.Д.Шаховская – Шик «Рассказы о детях», Н.Майданик «Нашим детям», Л.Воронкова «Что сказала бы мама», «Всемирный день ребенка».



Молодцы! Давайте мы с вами порисуем!

Ребята, предлагаю вам конкурс рисунков на асфальте: «Лето – это маленькая жизнь», «Мир глазами детей».



Перед тем как начнете, рисовать предлагаю сделать пальчиковую гимнастику.

«Наши алые **цветки распускают лепестки.** *(медленно раскрывают кулачки)*

Ветерок чуть дышит, лепестки колышет. *(медленные движения пальцами)*

Наши алые **цветки закрывают лепестки.** *(кулачки закрываются)*

Головой качают, тихо засыпают. *(качают кулачками).*

Ребята, какие вы молодцы теперь на нашей полянке будет всегда сиять яркое и ласковое солнце, а над ними будут порхать весёлые, пёстрые бабочки.

Мы хорошо потрудились, предлагаю вам поиграть с детьми в игры: [https://nsportal.ru/detskiy-sad/zdorovyy-obraz-](https://nsportal.ru/detskiy-sad/zdorovyy-obraz-zhizni/2016/03/18/kartoteka-podviznyh-igr-podgotovitel'naya-gruppa)

[zhitni/2016/03/18/kartoteka-podviznyh-igr-podgotovitel'naya-gruppa](https://kladraz.ru/blogs/blog22201/kartoteka-podviznyh-igr-dlja-detei-6-7-let.html)
<https://kladraz.ru/blogs/blog22201/kartoteka-podviznyh-igr-dlja-detei-6-7-let.html>

<https://www.youtube.com/watch?v=nZnlOX59Ubs>

Консультация для родителей «Правила безопасного поведения на улице»

РАЗ, ДВА, ТРИ, ЧЕТЫРЕ, ПЯТЬ МЫ ИДЁМ ГУЛЯТЬ...

